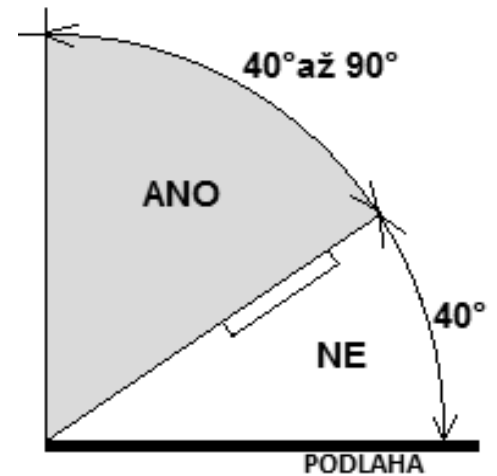


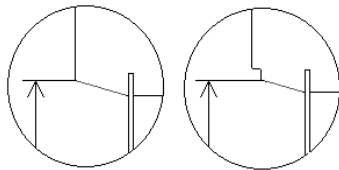
V - LITE - ŽALUZIE PRO STŘEŠNÍ OKNA

ZAMĚŘENÍ / OVĚŘENÍ ROZMĚRŮ PRO VÝROBU

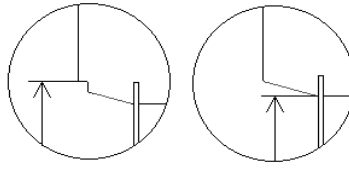
**POZOR!!! ÚHEL SKLONU STŘECHY
NESMÍ BÝT MENŠÍ NEŽ 40° A VĚTŠÍ JAK 90°**



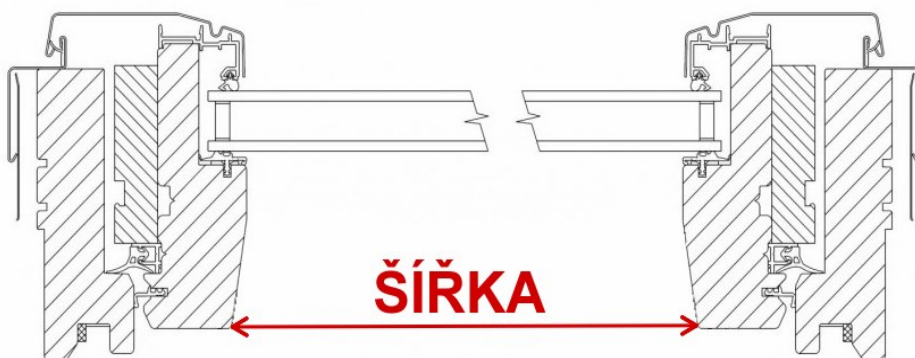
Vyměření rozměrů je nutné provádět na **vrcholu rámu, NE** u skla.



ANO



NE!



ŠÍŘKA



VÝŠKA

Objednací rozměry pro výrobu:

šířka = rozměr od levého vrcholu rámu k pravému vrcholu


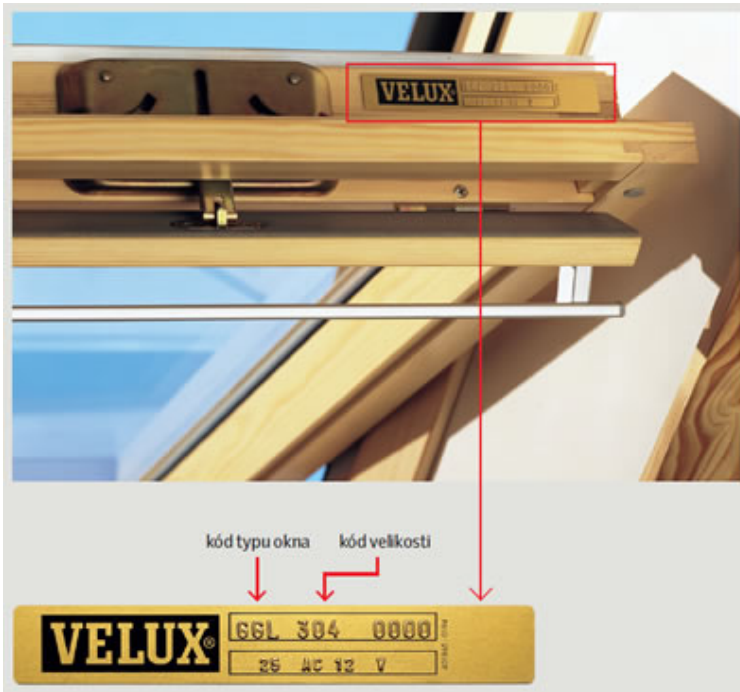
výška = rozměr od horního vrcholu rámu ke spodnímu

Upozornění: Měřit na hrane rámu, nikoliv u skleněné výplně.

V - LITE - ŽALUZIE PRO STŘEŠNÍ OKNA

Typ a velikost okna - údaj z identifikačního štítku na vašem okně

PŘÍKLADY ZNAČENÍ STŘEŠNÍCH OKEN



Montáž žaluzie V-Lite

U oken VELUX je nutné před montáží odstranit plastové držáky.

