

Výrobní tolerance horizontálních žaluzií

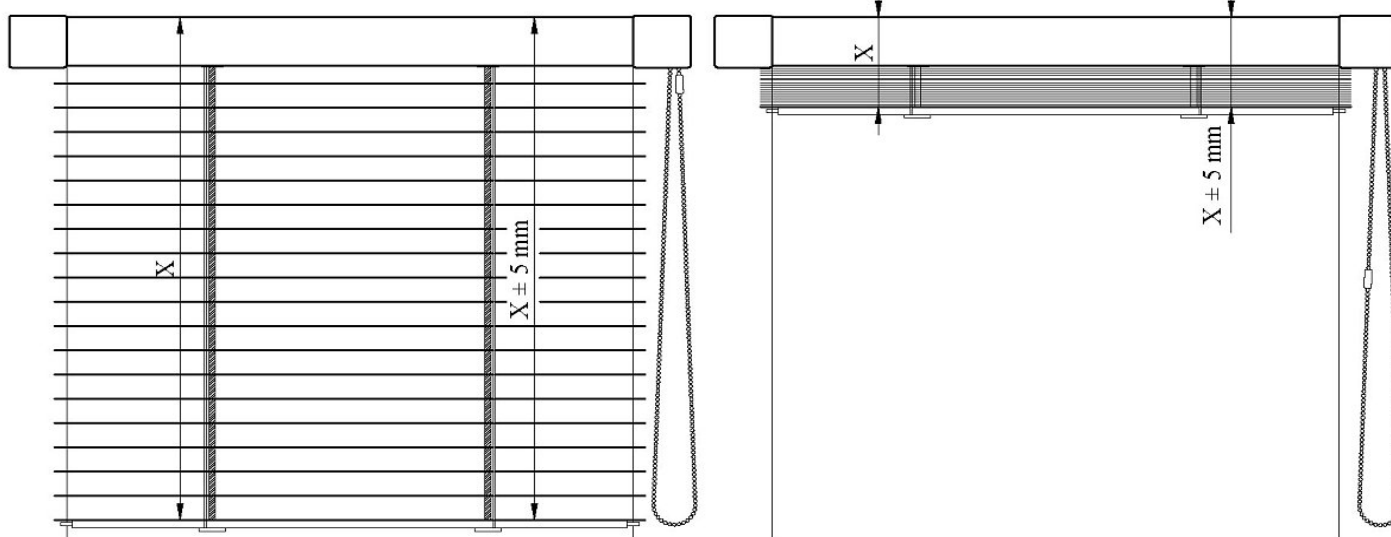
Žaluzie jsou vyráběny podle normy ČSN EN 13120.

Tolerance výroby horizontálních žaluzií

Šířka žaluzií se vyrábí s tolerancí ± 1 mm.

Výška žaluzií se vyrábí s tolerancí $-3 / +27$ mm.

Šikmý chod - výrobní tolerance šikmého chodu na koncích žaluzie je 5 mm.



Doklápění / dovírání lamel horizontální žaluzie

Žaluzie jsou určeny pro zabránění pronikání přímého slunečního záření.

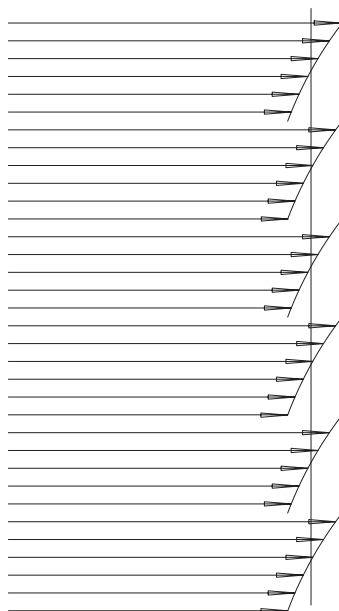
Lamely horizontální žaluzie se obvykle nedovírají po celé výšce stejně a rovnoměrně. Stejně tak je rozdíl mezi dovíráním lamel u žaluzií v menších rozměrech a u žaluzií větších rozměrů (větší bývá dovřena lépe než menší). Tyto skutečnosti jsou konstrukční vlastností a nelze je považovat za nedostatek žaluzie.

Žaluzie je dostatečně doklopena, pokud po celé výšce splňuje požadavek definovaný na obrázku A.

Tento požadavek se nevztahuje na prostřihy v lamelách a mezeru mezi horním profilem a první lamelou.

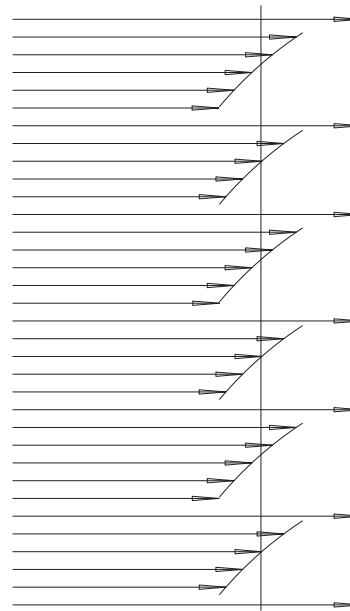
Doklopená žaluzie obrázek A

Žaluzii neprostoupí přímý světelný tok, který dopadá kolmo na rovinu žaluzie.



Nedoklopená žaluzie obrázek B

Žaluzii prostoupí přímý světelný tok, který dopadá kolmo na rovinu žaluzie.



Způsob ověření: Pomocí bodového světelného zdroje vedeného kolmo k rovině žaluzie po celé její výšce.